

**ΤΡΑΠΕΖΙ PING PONG  
TRP-500 OUTDOOR 1.1**

**ΟΔΗΓΙΕΣ ΣΥΝΑΡΜΟΛΟΓΗΣΗΣ**



**ΠΡΟΣΟΧΗ!** ΜΗΝ ΞΕΚΙΝΗΣΕΤΕ ΝΑ ΣΥΝΑΡΜΟΛΟΓΕΙΤΕ Η΄ΝΑ ΧΡΗΣΙΜΟΠΟΙΕΙΤΕ ΤΟ ΤΡΑΠΕΖΙ ΧΩΡΙΣ ΝΑ ΕΧΕΤΕ ΔΙΑΒΑΣΕΙ ΟΛΟ ΤΟ ΕΓΧΕΙΡΙΔΙΟ.

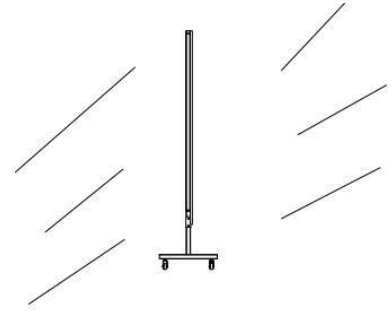
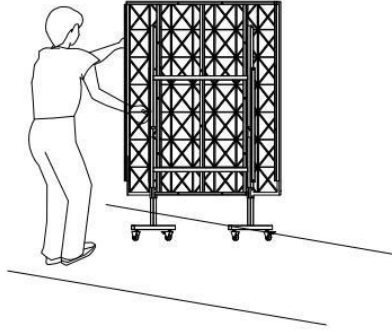
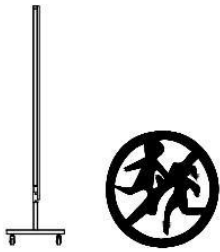
### **ΠΡΙΝ ΞΕΚΙΝΗΣΕΤΕ :**

- Ελέγξτε όλα τα βήματα πριν από τη συναρμολόγηση και διαβάστε όλες τις προφυλάξεις πριν από τη χρήση του προϊόντος.
- Για τη συναρμολόγηση αυτού του τραπέζιου απαιτούνται δύο ενήλικες.
- Ελέγξτε τη συσκευασία και βεβαιωθείτε ότι έχετε όλα τα εξαρτήματα που αναφέρονται στην ενότητα λίστα εξαρτημάτων του εγχειριδίου χρήσης. Εάν λείπουν οποιαδήποτε εξαρτήματα, καλέστε τον αριθμό εξυπηρέτησης πελατών για βοήθεια. Μην εγκαταστήσετε ή χρησιμοποιήσετε το προϊόν εάν λείπουν ή έχουν υποστεί ζημιά κάποια εξαρτήματα. Φυλάξτε το σε ασφαλές μέρος μέχρι να είστε έτοιμοι να το εγκαταστήσετε.
- Βεβαιωθείτε ότι διαθέτετε αρκετό και καθαρό χώρο κατάλληλο για τη συναρμολόγηση αυτού του προϊόντος. Είναι σημαντικό να είναι εντελώς επίπεδη η προοριζόμενη θέση για αυτό το τραπέζι.



Διαβάστε προσεκτικά αυτές τις προειδοποιήσεις πριν χρησιμοποιήσετε αυτό το προϊόν. Η μη τήρηση αυτών των οδηγιών ασφαλείας μπορεί να έχει ως αποτέλεσμα προσωπικό τραυματισμό ή ζημιά στο προϊόν.

- Μην προσπαθήσετε να εγκαταστήσετε το τραπέζι μόνοι σας. Τα εξαρτήματα είναι βαριά και μπορεί να προκαλέσουν σοβαρό τραυματισμό. Άτομα με περιορισμούς, τραυματισμούς, τραυματισμούς στην πλάτη, στον αυχένα, στα πόδια, στο χέρι, στον ώμο ή άλλους τραυματισμούς δεν πρέπει να επιχειρούν να σηκώσουν ή να συναρμολογήσουν το τραπέζι.
- Το τραπέζι δεν έχει σχεδιαστεί για να αντέχει μεγάλο βάρος. Μην κάθεστε, μην στέκεστε, μην ακουμπάτε, μην πηδάτε και μην τοποθετείτε βαριά αντικείμενα πάνω στο τραπέζι. Η μη τήρηση αυτής της προειδοποίησης μπορεί να οδηγήσει σε τραυματισμό ή/και υλικές ζημιές.
- Μην επιτρέπετε σε μικρά παιδιά να βρίσκονται κοντά στο προϊόν κατά τη συναρμολόγηση λόγω των μικρών εξαρτημάτων. Επίσης, δεν πρέπει να επιτρέπεται στα παιδιά να ανοίγουν/κλείνουν το τραπέζι. Ο ακατάλληλος χειρισμός και η κακή χρήση μπορεί να οδηγήσει σε σοβαρό τραυματισμό ή ζημιά.
- Κατά την συναρμολόγηση ή την μετακίνηση του τραπέζιου, μην κρατάτε μεταλλικά μέρη, συνδέσμους ή μεντεσέδες για να αποφύγετε τραυματισμούς.



**Προειδοποίηση:** Τα παιδιά δεν πρέπει να παίζουν κοντά στο τραπέζι όταν το αποθηκεύεται.

**Κίνδυνος!** Μην μετακινείτε το τραπέζι σε ασταθή επιφάνεια δαπέδου.

**Κίνδυνος!** Μην αφήνετε το τραπέζι σε κλειστή θέση σε συνθήκες δυνατών ανέμων.


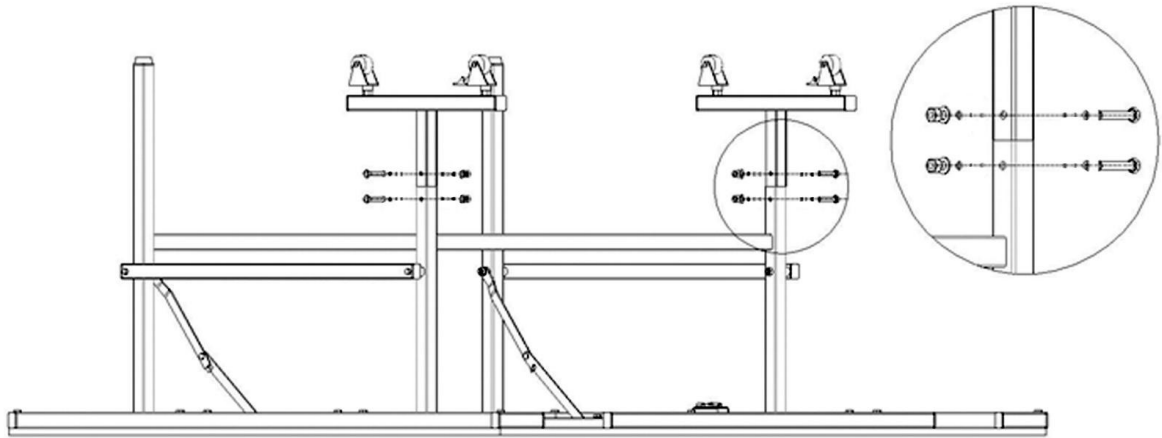
### ΛΙΣΤΑ ΕΞΑΡΤΗΜΑΤΩΝ

ΕΞΑΡΤΗΜΑΤΑ	ΠΟΣΟΤΗΤΑ
MAIN BODY	2 PCS
"T" SHAPE LEG WITH LOCKED CASTERS	4 PCS
BOLT & NUT WITH GASKETS	8 SETS
THE NET & THE BRACKET	1 SET

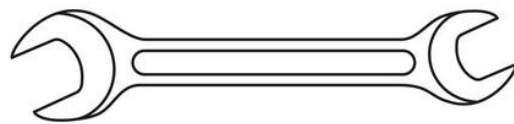
### ΟΔΗΓΙΕΣ ΣΥΝΑΡΜΟΛΟΓΗΣΗΣ

Τοποθετήστε προσεκτικά τις δύο επιφάνειες του τραπεζιού σε μια μαλακή επιφάνεια. Ξεκλειδώστε και ξεδιπλώστε την προ-συναρμολογημένη επιφάνεια, για να τοποθετήσετε το πόδι "T" στην καθορισμένη θέση. Σφίξτε όλες τις βίδες και γυρίστε το τραπέζι προς τα πάνω, έτοιμο για χρήση.

Αφού οι δύο επιφάνειες έρθουν σε παράλληλη οριζόντια θέση, το στήριγμα του διχτυού του πινγκ-πονγκ στερεώνεται όπως στην παρακάτω φωτογραφία. Έπειτα τοποθετείται τις δύο άκρες του διχτυού στα δύο στηρίγματα, ολοκληρώνοντας έτσι όλη τη συναρμολόγηση. Συνιστάται να μην υπερσφίγγετε τις βίδες στα κινούμενα μέρη και να δοκιμάσετε προσεκτικά τη λειτουργικότητα αμέσως μετά την ολοκλήρωση της συναρμολόγησης.



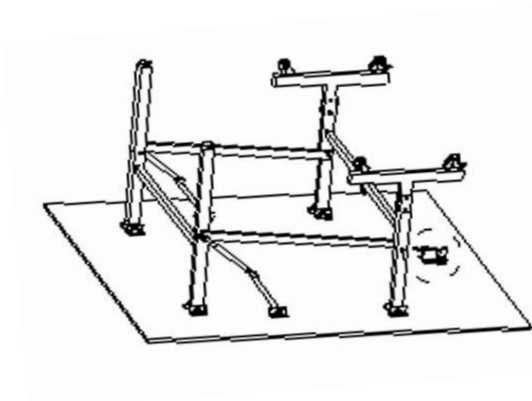
Συνιστούμε τη χρήση των παρακάτω εργαλείων για τη συναρμολόγηση του προϊόντος.



Χρειάζεστε 14MM Open-end Wrench 2pcs

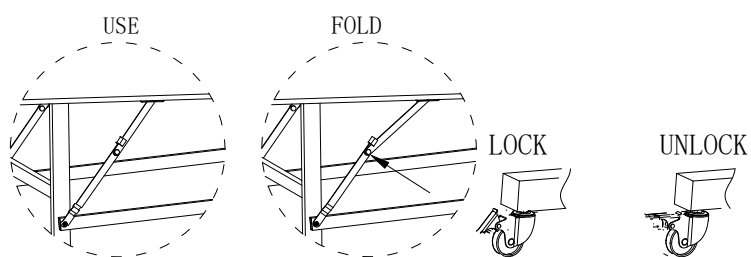
## Μέθοδος λειτουργίας

### Λειτουργία της κλειδαριάς ασφαλείας



Ξεκλειδώστε την κλειδαριά ασφαλείας και σηκώστε το πόδι σε κάθετη θέση και ασφαλίστε το.

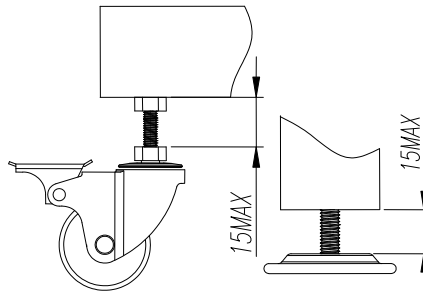
### Λειτουργία συνδέσμου ποδιού-τροχού



Ευθυγραμμίστε τον μεντεσέ όταν χρησιμοποιείτε το τραπέζι και σπρώξτε τον μεντεσέ προς τα μέσα για να διπλώσετε το τραπέζι.

Κλειδώστε καλά τον τροχό όταν χρησιμοποιείτε το τραπέζι και ξεκλειδώστε τον για μετακίνηση και αποθήκευση.

## Μέθοδος ρύθμισης ύψους



- ✓ Το ύψος του τροχού μπορεί να ρυθμιστεί έως 15mm.
- ✓ Το ύψος των ποδιών μπορούν να ρυθμιστούν έως 15mm.

## Φροντίδα και συντήρηση για τη χρήση του τραπέζιού

1. Αυτό το αντικείμενο είναι πολύ βαρύ. Η συναρμολόγηση και η μετακίνηση του τραπέζιού θα πρέπει να γίνεται από δύο τουλάχιστον ενήλικες.
2. Τα δύο φύλλα της επιφάνειας του τραπέζιού πρέπει να διαχωρίζονται πριν από την αναδίπλωση ή το άνοιγμα.
3. Μην καθαρίζετε το τραπέζι με διαλύτες ή οποιοδήποτε άλλο επιθετικό προϊόν γιατί θα μπορούσε να καταστρέψει το φινιρίσμα του χρώματος.
4. Μην χτυπάτε την επιφάνεια του τραπέζιού με τη ρακέτα.
5. Μην τοποθετείτε ζεστά ή αιχμηρά αντικείμενα στην επιφάνεια του τραπέζιού.
6. Μην τοποθετείτε βαριά αντικείμενα πάνω στο τραπέζι.
7. Μην χρησιμοποιείτε το τραπέζι για οποιαδήποτε άλλη άσκηση εκτός από το ring pong.
8. Μην αποθηκεύσετε ή χειρίζεστε το τραπέζι σε ασταθή επιφάνεια δαπέδου.
9. Όλοι οι τροχοί και τα πόδια μπορούν να ρυθμιστούν ελαφρώς για να εξασφαλίσουν επίπεδη επιφάνεια παιχνιδιού.
10. Χρησιμοποιήστε ένα μαλακό πανί (όχι υγρό). Μην χρησιμοποιήσετε οποιαδήποτε χημικά στην επιφάνεια παιχνιδιού.

# ΕΓΓΥΗΣΗ ΤΡΑΠΕΖΙΟΥ PING PONG

Η εγγύηση ισχύει για δύο (2) έτη από την ημερομηνία αγοράς του προϊόντος.

- Η εγγύηση καλύπτει τυχόν κατασκευαστικό λάθος.
- Η τυχόν αντικατάσταση ανταλλακτικού είναι στην κρίση των τεχνικών.
- Η Συναρμολόγηση, έλεγχος και η ρύθμιση του προϊόντος βαρύνει τον καταναλωτή.
- Η επίσκεψη του τεχνικού πέραν των 14 ημερολογιακών ημερών από την ημερομηνία αγοράς επιβαρύνει χρηματικά τον καταναλωτή ,με την εκάστοτε χρέωση από την εταιρεία .
- Εκτός ορίων service, θα αποστέλλονται στο κεντρικό service.
  1. Βλάβη μέσα σε 14 ημέρες από την ημερομηνία αγοράς θα παραλαμβάνονται μέσω μεταφορικής από τον χώρο του πελάτη. Σε αυτή την περίπτωση τα έξοδα μεταφοράς βαρύνουν την εταιρεία.  
(Εφόσον είναι υπαιτιότητα της συσκευής ).
  2. Βλάβη μετά της 14 ημέρες από την ημερομηνία αγοράς θα μεταφέρονται από τον πελάτη στην μεταφορική εταιρεία . Τα έξοδα μεταφοράς από την μεταφορική μέχρι το service & το αντίστροφο βαρύνουν την εταιρεία. (Εφόσον είναι υπαιτιότητα της συσκευής).
- Η εγγύηση ισχύει μόνο για τον πρώτο αγοραστή του προϊόντος.
- Η επισκευή οποιασδήποτε βλάβης πραγματοποιείται το συντομότερο δυνατόν.
- Κάθε απαίτηση αποζημίωσης του πελάτη, είτε λόγω έλλειψης ανταλλακτικών είτε λόγω καθυστέρησης επισκευής, δεν είναι δυνατή.
- Τα έξοδα μεταφοράς του προϊόντος από ή προς το συνεργείο της αντιπροσωπείας θα επιβαρύνουν τον πελάτη εφόσον είναι υπαιτιότητα του.

## Η ΕΓΓΥΗΣΗ ΔΕΝ ΕΧΕΙ ΙΣΧΥ

- Όταν η βλάβη προέλθει από κακή χρήση ή κακή συντήρηση.
- Η εγγύηση δεν καλύπτει βλάβη από υπαιτιότητα μη εξουσιοδοτημένων ατόμων για την επισκευή .
- Η εγγύηση δεν καλύπτει βλάβη που προκλήθηκε από κακή συναρμολόγηση.
- Για να ισχύει η εγγύηση πρέπει να συνοδεύεται από την απόδειξη αγοράς.

**Σε όλες τις παραπάνω περιπτώσεις ο χρήστης επιβαρύνεται με το κόστος επίσκεψης και ανταλλακτικών.**

- Η εταιρεία και ο εισαγωγέας δεν ευθύνονται για τυχών τυπογραφικά λάθη.
- Πιστοποίηση: EN 14468-1 /2
- Όταν δεν χρησιμοποιείται πλέον το τραπέζι πινγκ-πονγκ πρέπει να σταλεί στην ανακύκλωση.

INTERSPORT ATHLETICS SA

18-20 SOROU

15125

MAROUSI

GREECE

+302102806019